


Divine Diamond[®]

Protocolo



*Twinkle twinkle little star / Brilha brilha estrelinha
How I wonder what you are / como eu me pergunto o que és
up above the world so high / aí tão alto em cima do mundo
like a diamond in the sky / como um diamante no céu*

Para os participantes nos Workshops de Activação

Introdução

Durante mais de metade da minha vida rezei para ser capaz de partilhar uma cura Universal em grupos de qualquer tamanho. Em resposta a este pedido, a capacidade de gerar um campo quântico foi-me transmitida, para tornar mais fácil aos outros, a experiência de uma Energia/Graça de Cura Benevolentemente Multidimensional, a que eu chamo Divine Diamond. Além de facilitar curas de grupo com a minha companheira Natércia, fazemos workshops que activam as estruturas quânticas de comunicação dos participantes para activar o reprogramamento celular, a cura, o despertar espiritual e muitas outras utilidades desta Graça Benevolente. O Divine Diamond faz parte do mistério da vida supra-consciente. É descrito mais adiante nesta secção de acordo com o nosso entendimento, mas nem o Divine Diamond nem o nosso entendimento são estáticos.

Acerca do Divine Diamond

O Divine Diamond é uma energia viva quântica, metafísica, consciente, feminina, sagrada geométrica que se manifesta através do que chamamos Campo da Trindade. Faz parte de nós (é um campo energético multidimensional que é criado pelo ADN, que está envolvido em toda a criação), a estrutura pela qual tudo é manifestado, como o ADN da Divindade. É a nossa fonte, a nossa verdadeira natureza que está presente na nossa biologia. É uma manifestação do amor Divino e é uma energia muito purificante e envolvente. Quando experimentamos o Divine Diamond, especialmente em grupos, manifesta-se no local, no grupo e em nós. Dada a sua natureza geométrica benevolente comunica-se com cada célula do nosso corpo e com o nosso conhecimento. O Campo da Trindade pode literalmente conduzir-nos à manifestação e abrir através de nós à comunicação de uma energia Divina pura e conhecimento, para além da dimensão na qual estamos a viver fisicamente, para dentro de um local e para dentro do nosso corpo.

Sendo o nosso ADN um campo quântico faz parte da nossa sacralidade e do nosso coração Divino, é acessível a qualquer pessoa. A melhor maneira de aprender acerca dele é experimentar a energia directamente, quer fazendo uma introspecção (transcendendo o pensamento/mente de 3D) numa presença silenciosa ou pelo apoio profundo de participar em curas de grupo ou workshops de activação, onde pode ser experimentado o campo quântico numa mente silenciosa. O Divine Diamond trabalha para o nosso bem mas também para o bem de todos. É para nós mas também para nós transmitirmos vibracionalmente um sorriso para dentro do mundo. A sua natureza é criar mudança efectiva numa grande escala e fazer progredir a nossa evolução colectiva a partir da sobrevivência 3D para as nossas capacidades quânticas durante este período de grandes mudanças, também referido como de mudança de paradigma.

O Divine Diamond segue a lei universal do Amor (por isso só funciona com consentimento). Sendo nós seres de vontade livre devemos fazer uma iniciativa interior consciente, escolhendo e aceitando responsabilidade na nossa participação na cura e no processo de transformação. Como parte de nós sabe o que é melhor para nós e às vezes no início do nosso processo de cura significa que podemos ter o que se chama uma reacção de cura ou de purificação. Se nós ou outros experimentamos cansaço depois de uma sessão, quer seja mental, emocional, espiritual, física ou num nível karmico, compreenda que isto é uma bênção. O que está sendo purificado agora podia doutro modo tornar-se num problema muito mais sério. Quando trabalhamos com o Divine Diamond, soltando os nossos fardos, respirando quânticamente com intenção e através do nosso coração, relaxando, o nosso sistema alivia-se, melhorando directamente o bem estar. Está garantido que quanto mais nos conectarmos com o Divine Diamond tanto mais nos transformaremos. Participar numa cura de grupo é mais poderoso do que trabalhar com o Divine Diamond sozinho. Os workshops de activação produzem uma maior quantidade de aceleração energética quântica e evolução.

O Instituto Divine Diamond e a sua Missão

O Divine Diamond segue a lei universal do Amor (por isso só funciona com consentimento). Sendo nós seres de vontade livre devemos fazer uma iniciativa interior consciente, escolhendo e aceitando responsabilidade na nossa participação na cura e no processo de transformação. Como parte de nós sabe o que é melhor para nós e às vezes no início do nosso processo de cura significa que podemos ter o que se chama uma reacção de cura ou de purificação. Se nós ou outros experimentamos cansaço depois de uma sessão, quer seja mental, emocional, espiritual, física ou num nível karmico, compreenda que isto é uma bênção. O que está sendo purificado agora podia doutro modo tornar-se num problema muito mais sério. Quando trabalhamos com o Divine Diamond, soltando os nossos fardos, respirando quânticamente com intenção e através do nosso coração, relaxando, o nosso sistema alivia-se, melhorando directamente o bem estar. Está garantido que quanto mais nos conectarmos com o Divine Diamond tanto mais nos transformaremos. Participar numa cura de grupo é mais poderoso do que trabalhar com o Divine Diamond sozinho. Os workshops de activação produzem uma maior quantidade de aceleração energética quântica e evolução.

Workshops de Activação

A energia do Divine Diamond é quântica e por isso está disponível para qualquer parte do todo. Todavia, um acesso mais profundo e directo ao Divine Diamond é facilitada frequentando os workshops que activam as estruturas Geométricas Sagradas dentro do corpo. Em cada workshop de quatro horas é preciso uma transmissão de 3 horas para activar 25% de uma estrutura de cura quântica energética referida como Estrela Sagrada. A série de quatro workshops leva 2 dias e permite uma activação completa de uma estrela. Cada Estrela Sagrada é uma estrutura de cura multidimensional do Divine Diamond que permanentemente melhora as frequências do nosso corpo e abre a comunicação com o nosso sistema energético quântico que permite a reprogramação celular para regeneração e fortalecimento dos efeitos das Curas do Divine Diamond. Um total de nove estrelas pode ser aberto nos nossos sistemas de campo quântico, bem como algumas conexões adicionais, que serão demonstradas no final desta sessão.

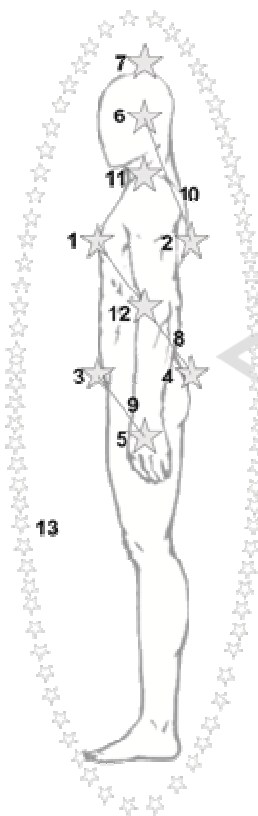
Cada workshop de quatro horas inclui: - uma introdução com a informação actual sobre as nossas capacidades quânticas e sobre a nossa inteligência interior inata; - e tempo ao final para responder a perguntas, discutir a activação, o processo da activação e rever o protocolo para trabalhar com o Divine Diamond. O objectivo de cada workshop é uma transmissão informática de três horas do geométrico sagrado para a energia dimensional mais alta Benevolente/Graça do Divine Diamond; carregando directamente o nosso corpo com 25% de uma Estrela Sagrada interior. Que parte dessa estrela é activada dependendo de quantos workshops já fizemos; o Divine Diamond sabe o que já foi ou não activado no nosso sistema.

O processo de activação aumenta o nosso nível vibratório avançando o nosso sistema biológico, mas não confinado aos cromossomas do sistema do ADN que estão inactivos. Os nossos corpos estão projectados com capacidades que estão por utilizar no momento presente, mas que estão latentes e podem ser activadas na nossa fisiologia humana, para melhorar a nossa evolução como espécie. É pura intenção do Divine Diamond e dos workshops de activação melhorar a evolução energética da nossa capacidade quântica. As Estrelas Sagradas ajudam-nos neste processo, aumentando a frequência do nosso corpo de modo a alinhá-lo com a nossa inteligência inata, o Eu mais elevado, o plano Divino e o novo paradigma emergente. Este trabalho complementa outras modalidades terapêuticas apoiando a evolução individual, especialmente no denominado despertar espiritual ou incorporação quântica. Muitos progressos ocorrerão em cada abertura, tais como meditação mais profunda, enraizamento, capacidades de cura aumentadas para os outros, para o mundo e para nós mesmos. Os workshops de activação promovem a experiência de um silêncio interior e clareza mais profundos, tornam o nosso corpo energeticamente mais leve e menos denso, aumenta a

capacidade de concentração, aprofundam a nossa ligação à intuição/discernimento e afecta a personalidade. Este processo de despertar quântico mudará a nossa vida. As estruturas de cura activadas evoluem, continuam a desenvolver os nossos sistemas energéticos e quanto mais nos conectarmos e comunicarmos mais nos transformaremos a níveis multidimensionais. As nossas Estrelas Sagradas recebem actualizações automáticas remotamente através de uma activação/workshop ou cura de grupo e tornam-se harmónicas se tomarmos algum tempo para sintonizarmo-nos e meditar. Os workshops produzem nos participantes uma evolução energética acelerada, mas como estrutura Mecânica Quântica também beneficiam toda a humanidade. Os workshops ajudam os participantes a transcender a consciência de sobrevivência 3/4D, a relaxar totalmente, a experimentar o despertar quântico e a conectar-se profundamente e através dos nossos corpos e corações com a terra, humanidade e toda a criação.

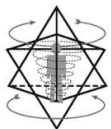
As diferentes activações Divine Diamond da Estrela Sagrada da Humanidade

As horas listadas em baixo incluem apenas as horas activação reais (cada workshop dura 4 horas):



- 3-12 horas: Activação Física (1- Estrela Sagrada em frente ao Chakra do Coração)
- 12 a 24 horas: Activação Espiritual (2-Estrela Sagrada por detrás do Chakra do Coração)
- 24 a 36 horas: Activação da Criação (3-Estrela Sagrada em frente ao Chakra do Sacro)
- 36 a 48 horas: Activação Criativa (4-Estrela Sagrada por detrás do Chakra do Sacro)
- 48 a 60 horas: Activação de Conexão (5-Estrela Sagrada reside no períneo)
- 60 a 72 horas: Activação Cósmica (6-Estrela Sagrada reside na glândula pituitária)
- 72 a 84 horas: Activação Universal (7-Estrela Sagrada por cima do Chakra da Coroa)
- 84 a 96 horas: Conecta as Activações Cósmica e Espiritual. (8)
- 96 a 108 horas: Conecta Criação e as Activações de Conexão juntamente(9)
- 108 a 120 horas: Conecta as Activações Cósmicas e Espirituais juntamente. (10)
- 120 a 132 horas: Activação de Comunicação Galáctica (11-Estrela Sagrada no Chakra da Garganta)
- 132 a 144 horas: Activação Solar (12-Estrela Sagrada reside no Plexo Solar)
- 144 a 288 horas: a Activação Misteriosa é um Mistério e como tal desconhecida! (13)

Cada uma destas activações é muito profunda, assentando umas nas outras de forma sinérgica.



Merkaba tem sido descrito como o veículo de luz divina usados por mestres ascensos para entrar em contacto com esferas superiores, através de, e sempre presentes no seu Coração Divino. "Mer" significa Luz, "Ka" Espírito e "Ba" Corpo. Segundo esta descrição, o Mer-Ka-Ba representa o corpo/espírito, rodeado por dois campos piramidais de luz em rotação contrária, que geram espirais de energia, como no ADN, que conectam o corpo/espírito com dimensões superiores.

O papel dos nossos corações

Como é sabido desde há muito tempo pelos místicos e mestres espirituais de todas as culturas, o coração é a sede da nossa sabedoria espiritual, a nossa divindade interior. O ponto interior mais silencioso do coração – referido como Ponto Zero – é a ponte quântica para a nossa própria sabedoria benevolente de ADN sagrado –

também referido como a inteligência do coração ou supra-consciência. Podemos aceder à nossa Divindade interior quando as nossas mentes estão sossegadas e tivermos transcendido as nossas limitações 3/4D e estivermos numa atitude de vida receptiva e atenta. Cultivando qualquer dos atributos Divinos acima enunciados (como por exemplo a Fé) também mais facilmente nos conectamos com a nossa Divindade interior. Quando estamos no centro espiritual do nosso coração – com a Graça do Divine Diamond – isto amplia e activa o primeiro dos três campos sagrados vivos geométricos Quânticos à volta do corpo (campo Toroidal do coração e ADN). É o campo de energia dos nossos corações que nos ajuda a comunicar com o nosso campo celular quântico de ADN do qual fazemos parte de modo inato. Para criar uma conexão mais forte 3/4D com o nosso sistema quântico com a Estrela Quântica do Divine Diamond: é nossa intenção conectar a nossa fluidez emocional energética dos corações como um oceano Divino com a terra, ancorando, dizemos a invocação para manifestar o campo Divino de Trindade feminina. Esta ligação à terra **feminina e emocional** abre conscientemente uma energia masculina quântica, dizendo a segunda invocação reconhecemos um segundo Campo de Trindade energético **conscientemente masculino**, conectados com os harmónicos do Ciclo Solar Divino do Sol. O equilíbrio do nosso masculino/feminino físico com o Masculino Divino e a Trindade Feminina através da Terra/Sol (**conhecimento/emocional** quântico), a terceira invocação é um puro Campo de Trindade Espiritual **Neutro** a que chamamos a Estrela Quântica, uma energia unificante. Isto é uma realização sagrada através da invocação com a nossa intenção pura pela graça do Divine Diamond. O que este documento refere como oceano de Divindade (ou a consciência de oceano do Divino) é o que os físicos chamaram campo quântico unificado. Numa explicação de todo o assunto à maneira dos físicos Newtonianos, o espaço no interior da matéria tem sido descrito como vazio; hoje em dia está a começar a ser discutido e compreendido como não vazio (por exemplo, ver obra de Gregg Braden). Este espaço, que ocupa 90% de tudo, é parte do campo quântico, o oceano da Divindade (no qual o nosso ADN e o campo do coração estão ligados quânticamente) e bem à frente dos nossos olhos.

O Campo da Estrela da Trindade Quântica do Divine Diamond conecta-nos energeticamente com o nosso ponto silencioso mais profundo (Ponto Zero) e com os corações e com o campo de energia do ADN; a activação das Estrelas Sagradas interiores aumenta a nossa capacidade de experimentar vida para além de 3/4D, centrada no nosso coração onde estamos num modo receptivo e podemos receber informação Divina. Esta capacidade desenvolve-se através do processo de activação e quanto mais trabalharmos com a/nossa energia. Podemos imaginar esse processo como sintonizar uma estação de rádio; ao ajudar a conectar-nos com o nosso Eu Neutral quântico, o Divine Diamond ajuda-nos a sintonizar-nos com a nossa inteligência inata e com a supra-consciência do Eu mais elevado. Quanto mais trabalharmos com o Divine Diamond, melhor conseguiremos sintonizarmo-nos com o nosso Eu Neutral quântico mais elevado e perceber mais nitidamente os sinais/informações que recebemos. Ao princípio apenas recebemos as estações de rádio do Divino mais fortes. À medida que desenvolvermos a nossa ligação com o Campo de Trindade do Divine Diamond e aumentarmos a nossa receptividade aprendendo a relaxar, centrando-nos nos nossos próprios sistemas de energia e na inteligência inata benevolente, onde o nosso Zero nos leva ao Eu Neutro. Acedemos a estações mais subtis e ganhamos uma maior compreensão dos mistérios da vida e do Plano Divino.

Noutras palavras, através da nossa capacidade de repousar na neutralidade do coração, unimo-nos com o nosso espaço supra-consciente Eu mais elevado onde os nossos corações estão de acordo com o Plano Divino;

fundimo-nos no coração quântico Divino. Como diz o ditado: “Para seres um herói, torna-te um zero.” Através da graça do Divine Diamond, somos fortalecidos para oferecer as nossas intenções com força Sobre-humana para o mundo. A fonte e a força vêm dos nossos corações Divinos, não das nossas mentes, por isso o mérito vai para o Divino. Escolhemos participar com a nossa “Vontade de servir”; a atenção e intenção que lhe atribuímos é parte integral da tapeçaria da humanidade e da nossa evolução para um novo paradigma, uma trindade de paz, unidade e persistência. A respiração é quantum, ajudando-nos a estar conectados com o nosso coração que é quantum, onde se acede ao Divine Diamond. Respire profundamente e através do coração, ficando neutro no Ponto Zero recebemos mais profundamente a graça que está sempre presente. Desenvolvendo a percepção da respiração passando através do nosso coração e para baixo da nossa coluna energética através da nossa luz de amor do nosso cordão umbilical e para dentro do nosso oceano emocional com a terra. Como uma ancoragem de raízes de amor, estamos mais abertos a permanecer atentos no nosso coração emocional quântico e receber a inteligência inata, a graça “Eu” sempre-presente com a qual este trabalho nos alinha e conecta.

Mais ainda, cultivar os atributos do Divine mantém-nos conectados com o nosso coração. Os sete atributos Sagrados, também conhecidos como as beatitudes são: **amor, fé, paciência, aceitação, perdão, gratidão e graça**. Estes conectam-nos naturalmente à alegria, compaixão e compreensão Divinas. Os atributos estão sempre na retaguarda deste trabalho porque são “a semente e a flor da vida” como a música do coração ou podiam ser chamados o campo quântico do coração. Este documento refere-se-lhes como a linguagem Sagrada Geométrica do coração, vivendo palavras de verdade (o arco-íris do amor) e em unidade com o espaço supra-consciente no qual vivemos e pertencemos. Quer nós invoquemos conscientemente ou não as Beatitudes, “sementes de vida”, os sete atributos Sagrados e a “flor de vida” estão sempre lá na retaguarda do trabalho e das nossas vidas, como sete seres Divinos ou guardiões da nossa evolução. Encorajamos a constante percepção destes atributos, que não são pensamentos da cabeça, mas uma língua Sagrada Divina Geométrica e as experiências reais do conhecimento quântico dos corações..

O Código do Diamante

Para trabalhar com o Divine Diamond, as nossas intenções devem ser para o bem de todos. Estamos a trabalhar de acordo com a onda da intenção Divina, que se move aqui através da criação por toda a terra e humanidade. Se as nossas intenções forem para o bem de todos, de acordo com o Plano Divino, então a energia benevolente estará connosco.

Usando o Usando o Campo da Trindade do Divine Diamond na Vida Diária

Os protocolos que se seguem são directrizes para nós brincarmos e experimentarmos à nossa própria maneira; deixemo-los se espalharem pelo nosso coração. Somos convidados a investigar e explorar o Divine Diamond por nós próprios e a aprender e a evoluir com ele. O Divine Diamond destina-se nitidamente a permanecer aberto, a ser dado como presente de presença. O que é principal é simplesmente ter fé no nosso Eu, na nossa inocência amorosa quântica e no Divine Diamond. Podemos deslizar naquela Trindade consciente de viver energia / benevolente usando a nossa estrutura de cura da nossa estrela sagrada activada como nossa prancha de surf. O Divine Diamond ajudar-nos-á a curar o mundo, a curar os outros e a curar a nós próprios. Com o Campo da Trindade do Divine Diamond as nossas intenções são tidas como Bolhas Sagradas Reflectoras. Isto permite escolher a maneira específica de as programar, i.e. (atributos Divinos, ou a cura específica necessária, ser como uma intenção conscientemente estruturada ou propósito) para permanecer e ser refletido o tempo que for necessário. Os Protocolos podem ser feitos remotamente, em

pessoa ou até com a Fotografia da Estrela Sagrada DDH. Coloque uma descrição escrita da cura desejada e/ou a fotografia de uma pessoa etc. em frente do símbolo DDH e ponha a intenção da cura. Acenda uma vela e coloque um copo com gelo perto dela. Conforme a cera ou o gelo derretem, simboliza-se o desaparecimento do assunto ou do problema físico em tratamento. Este processo é recomendado para trabalho à distância e pode também ser utilizado para problemas ambientais, culturais ou até políticos. Por favor desenvolva este espaço sagrado neutral mais interior de cura e também juntamente com um espaço sagrado ou outro nas nossas casas para as intenções e orações do Divine Diamond também serem oferecidas a partir daí.

Protocolo Básico (Om Zero é o nosso mantra para nos concentrarmos, não o use mais de 3 vezes)

Podemos usar o Divine Diamond enquanto ocupados nas actividades do dia a dia como através deste protocolo básico, que demora cerca de 30 segundos e nos ajuda a manter uma conexão com o Divine enquanto ocupados com a vida:

*Twinkle twinkle little star / Brilha brilha estrelinha
How I wonder what you are / como eu me pergunto o que és
up above the world so high / aí tão alto em cima do mundo
like a diamond in the sky / como um diamante no céu*

1. Diga a invocação (“rima infantil”) ao Campo da Trindade do Divine Diamond. (olhos abertos)
2. Respire profundamente através do seu coração/com intenção Om Zero uma ou três vezes . Conectar ao coração e à terra.
3. Ponha a intenção a partir do coração, um Atributo, etc. (1, 2 ou 3 podem ser feitos quer em silêncio quer em voz alta)
4. Confie que a intenção é recebida e cumprida, as bolhas sagradas permanecem & continue com o que estamos a fazer.

Uma maneira de integrar o protocolo básico com a respiração é como se segue (respirando profundamente através do coração), com o reconhecimento e percepção de que somos quânticos e que a ajuda Divina está connosco:

- 1) Inspirem Profundamente e lentamente / repetindo intencionalmente uma vez a invocação... para o Campo da Trindade do Divine Diamond. Sintam a expansão do nosso campo quântico Divino do coração (Este passo abre a inocência).
- 2) Expirem / digam ou silenciosamente repitam Om Zero uma a três vezes, sentindo a conexão com o nosso coração emocional Divino, o oceano emocional quântico, o coração da terra (concentrem-se/conectem-se/enraizem-se).
- 3) Inspirem / ponham a intenção do vosso coração que querem manifestar; uma cura específica ou podem usar um atributo Divino (como o amor ou a aceitação) ou manter a percepção de que estão todos presentes.
- 4) Expirem compreendendo completamente que isto está feito, recebido & mantido; continuem o que estamos a fazer.
- 5) Inspirem / sintam uma expansão quântica e saibam que estamos conectados e permaneçam relaxados atentos & no presente.

Protocolo Intermédio

Como o protocolo básico, o protocolo intermédio serve para ser feito enquanto estivermos ocupados na nossa vida normal. É igual ao protocolo básico excepto que demora um pouco mais de tempo (30 segundos a um minuto) e é feito com os olhos fechados. Também, integra um silêncio prévio, reconhecimento religioso através de toda a enumeração: **“Eu queria reconhecer os nossos grupos de alma, supervisores, professores e guias. Às nossas famílias espirituais e a todos os nossos antepassados, os guardiões, os reinos angélicos e todos os ajudantes Divinos,... os mestres ascensos, Amma e o Divine Diamond, essa sempre presente luz viva de amor. Aos nossos Eus inatos supra-conscientes, aos nossos corações quânticos Divinos, Obrigado.”** O reconhecimento pode ser tão simples como: “Agradeço todo o apoio Divino espiritual presente.” Ou um sentido e sincero: “obrigado...!”

Se estivermos com outras pessoas quando estivermos a fazer o protocolo intermédio, sejamos educados e deixemos os outros perceber que precisamos de um tempo para nos concentrarmos e peçamos a sua permissão para fecharmos os olhos durante aproximadamente um minuto. **Antes de começarmos, olhemos à volta e vejamos o reconhecimento (presença Divina), sintamos o apoio e a graça.** Podíamos dizer, por exemplo: “Algo que foi dito provocou um impacto no meu coração e eu preciso de um minuto agora mesmo para ver e perceber o que se passa.” Se estivermos a ter problemas com alguém podemos dizer qualquer coisa como: “Preciso de me concentrar no que dissemos de modo a tomar a devida responsabilidade.” Deixemos os outros saber que não têm de estar calados ou interromper as suas próprias actividades. Em vez disso, compete-nos aceitar e adaptar-nos ao ambiente envolvente, não descartarmos nós próprios a nossa energia ou distância; quando abrimos os nossos olhos adequadamente imperceptíveis. Podemos também usar os atributos Divinos conscientemente na nossa intenção. Quando abrimos os nossos olhos inclinemo-nos para a frente ligeiramente, sinal de aceitação e de acolhimento do ambiente ou das pessoas com quem estamos, mesmo se se trata de uma situação difícil (esta é a maior oferta de amor que podemos demonstrar). Para integrar o **protocolo intermédio** com a respiração:

Reconheça agradecidamente. Se tivermos tempo, podemos dizer um protocolo comprido na enumeração de: **“Eu queria reconhecer os nossos grupos de alma, supervisores, professores e guias. Às nossas famílias espirituais e a todos os nossos antepassados, os guardiões, os reinos angélicos e todos os ajudantes Divinos,... os mestres ascensos, Amma e o Divine Diamond, essa sempre presente luz viva de amor. Aos nossos Eus inatos supra-conscientes, aos nossos corações quânticos Divinos, Obrigado.”** Se o seu tempo for pouco, diga apenas qualquer coisa mais simples.

*Twinkle twinkle little star / Brilha brilha estrelinha
How I wonder what you are / como eu me pergunto o que és
up above the world so high / aí tão alto em cima do mundo
like a diamond in the sky / como um diamante no céu*

1. Com os olhos fechados, inspirem profundamente através do coração / tenham como intenção a Invocação. Sintam a expansão do campo quântico do vosso coração Divino (ABRE INOCÊNCIA)
2. Expirem / sintam a conexão emocional do campo quântico do sagrado coração do Divine Diamond
3. Inspirem / repitam Om Zero uma a três vezes, relaxem os nossos corpos e apercebam-se do aprofundar da conexão do campo do nosso coração com este oceano vivo quântico do campo da trindade do Divine Diamond
4. Expirem / ponham a nossa intenção a partir do coração; com alguns ou todos os atributos Divinos que estão sempre-presentes

5. Inspirem / Repousem na completa compreensão de que está feito, as bolhas sagradas são recebidas, abram os vossos olhos
6. Expirem / Inclinem-se ligeiramente para a frente, descansem, sabendo que estamos conectados e estejam atentos e no presente

Há outra maneira de seguir o protocolo intermédio, integrando-a com a respiração:

Reconheçam gratamente o vosso apoio espiritual (ver acima “reconhecimento” os olhos estão fechados).

- 1) Inspirem / com uma Invocação. Sintam a expansão do nosso campo do coração Divino (abre inocência)
- 2) Expirem / relaxem o corpo inteiro na inocência quântica, conectem ao oceano emocional
- 3) Inspirem / digam Om Zero uma a três vezes, conectando com o coração & terra para focar e enraizar
- 4) Expirem / relaxem o corpo & sistemas de energia para dentro da terra & para dentro da conexão com o Divine Diamond
- 5) Inspirem / abram a conexão do vosso coração do corpo quântico com a trindade viva do Divine Diamond
- 6) Expirem / relaxem o corpo & o campo do coração para dentro e através deste campo de trindade viva do Divine Diamond
- 7) Inspirem / ponham a intenção a partir do coração; usem os atributos Divinos ou a percepção de que todos estão presentes etc.
- 8) Expirem / Relaxem, compreendam completamente que isto está acabado, as bolhas sagradas são recebidas, abram os olhos
- 9) Inspirem / Inclinem-se ligeiramente para a frente, relaxem e saibam que estamos sempre conectados estando atentos e no presente

Protocolo Avançado

Este protocolo é para ser feito com os olhos fechados, alguma privacidade e 100% de atenção. Todavia, pode ser feito rápido (em cerca de um minuto) e podemos então voltar a dedicarmo-nos de alma e coração às nossas actividades normais.

- Reconheçam gratamente todo o nosso apoio espiritual (vejam o protocolo intermédio por exemplo)
- O exercício respiratório exemplificado abaixo é apenas um exemplo e pode ser adicionado ou melhorado
- Além disso, respirem completamente e profundamente para dentro e através do coração, para baixo do corpo, coluna, cordão umbilical de amor e para dentro da terra enraizando-nos, com a nossa intenção e com o trabalho em que estamos ocupados. Expirar ou inspirar fortemente e profundamente simplesmente aprofunda a nossa experiência do processo e compromete-nos mais completamente nos esforços que exercemos a partir da nossa inocência. Usem a respiração para abrir, expandir e activar apenas os nossos sistemas quânticos do corpo; não se pretende estender nenhuma energia ou procurar nenhum poder dentro ou fora de nós próprios. A respiração serve para abrimos para dentro dos nossos corações Divinos (um Zero) tão profundamente quanto possível para permitir que os números infinitos dos nossos fios quânticos de conexão participem na tapeçaria da intenção. A expiração pode ser empurrada através da boca fazendo um som em espiral e com a intenção de explodir e libertar um problema emocional, mental, material, karmico ou físico. Ao fazer um som em espiral com a respiração ou movimentos dos braços é uma maneira natural de se tornar mais activo no processo de manifestar a sua intenção.
- Opcional: enquanto invocam Om Zero alto ou em silêncio, fazendo a respiração abrir, relaxar ou mergulhar profundamente no coração / centro quântico, então através da abertura do nosso campo quântico acolham um arcanjo, mestre ascenso ou o Espírito Santo. Convidem qualquer forma do Divino com a qual estiverem mais conectados. Banhem tudo e todos na energia e graça abençoadas que fluem da nossa

intenção de ser um com o coração quântico Divino de toda a criação. Isto é muito benéfico para todo o nosso ser, para tudo e todos à nossa volta. Pratiquem diariamente estes protocolos e tão frequentemente quanto possível.

Outra maneira de seguir o protocolo avançado: Reconheça gratamente todos os nossos apoios espirituais:

*Twinkle twinkle little star / Brilha brilha estrelinha
How I wonder what you are / como eu me pergunto o que és
up above the world so high / aí tão alto em cima do mundo
like a diamond in the sky / como um diamante no céu*

- 1) Inspirem / com a Invocação. Sintam a expansão do campo quântico do coração Divino (abre a inocência)
- 2) Expirem / relaxem o corpo todo para dentro da inocência do coração quântico, conectando com o Divine Diamond
- 3) Inspirem / com Om Zero uma a três vezes, conectem coração emocional & terra para focar e enraizar
- 4) Expirem / relaxem o corpo e o nosso eu quântico dentro da terra, conectando com o Divine Diamond
- 5) Inspirem / abram para dentro da conexão do campo do coração dos nossos corpos com esta trindade viva do Divine Diamond
- 6) Expirem / relaxem o corpo e o campo do coração para dentro & através desta energia de trindade viva do Divine Diamond
- 7) Inspirem / abram o campo de comunicação quântica à manifestação da nossa desejada energia Divina
- 8) Expirem / sintam a presença e graça benevolente da energia intencionada na manifestação
- 9) Inspirem / ponham a intenção pura a partir do coração; usem os atributos Divinos ou a percepção de que estão todos presentes
- 10) Expirem / relaxem na presença dos atributos vivos a que estamos ligados e ao vosso próprio eu quântico
- 11) Inspirem / na completa compreensão de que está feito e as sagradas bolhas intencionadas recebidas, abram os olhos
- 12) Expirem / relaxem e saibam que estamos sempre conectados quânticamente, estejam atentos e no sempre-presente

Meditação Curativa Divine Diamond

Quando temos pelo menos 30 minutos (o ideal é uma hora ou melhor ainda com grupos dispostos a ficar 1 hora e meia), podemos experimentar usar as cinco fases da Cura do Divine Diamond. Este processo devia ser considerado como uma intervenção cirúrgica; não parar a meio e finalizar sempre com a 5ª fase. Podemos decidir a duração de cada fase ao nosso gosto, repare que as fases mudam por nossa intenção consciente. Isto é para ser feito em ambiente de recato; desliguem todos os telefones e ponham uma intenção de tempo usando um relógio para ajudar a manter as pessoas concentradas. Antes de usar a invocação, peçam ao Divine Diamond que nos dê o sinal para começar de modo a que distingamos mudanças e fases. Isto pode nos ajudar a sentir a sua orientação. A experiência intensa pode estar a acontecer sem nós nos apercebermos

As cinco fases de uma Meditação Curativa Divine Diamond são as seguintes:

1. **Desprendimento:** Nesta fase, a energia desata o que somos capazes de deixar ir (pode ser um condicionamento, uma crença, uma emoção, um bloqueamento físico, etc.). Para usar uma analogia com a costura, esta fase é como remover os fios que ligam duas peças de pano juntas.
2. **Desobstrução:** Nesta fase removemos o que foi libertado na fase anterior. Continuando com a analogia do pano, temos roupas apertadas e que nos estão espremendo. A fase anterior libertou os fios e nesta fase o

pano é retirado e levado Divinamente para onde possa ser útil de modo a que estejamos abertos e livres. Gosto de chamar a esta fase o Aspirador Divino como símbolo da sua acção.

3. **Renovação:** Nesta fase, a energia é melhor descrita como um néctar Divino multi-colorido, espesso como o mel. A energia desta fase rejuvenesce e restaura. Absorve como uma esponja, vai cada vez mais profundamente para dentro dos nossos níveis físicos, emocionais e karmicos mais interiores. Absorvemos e ficamos muito imersos e cheios de mel Divino. O nosso corpo torna-se ouro multi-colorido. A energia alcança a nossa coluna e assim prepara-nos e condiciona-nos para a fase seguinte..
4. **Manifestação de Paz:** Nesta fase, a energia move-se na direcção oposta. Abre-se a partir do centro da sua coluna e expande-se como uma flor a abrir. Perdemos a noção de termos um interior e um exterior. Movemo-nos para uma manifestação de paz. Cria silêncio. A partir da paz do nosso silêncio mais interior a graça manifesta-se e ocorre uma cura miraculosa e a libertação dos traumas (psicológicos, mentais, emocionais, físicos ou mesmo karmicos). O corpo enche-se de Graça e abre-se para a próxima fase.
5. **Cascata de Luz Divina Purificadora:** Neste momento o seu corpo está cada vez mais limpo e transparente, dirige-se para uma fase final –uma fase purificadora de energia viva cristalina. A energia do corpo recebe um chuveiro Divino, como uma queda de água gigante de luz de amor vivo Divino por dentro e por fora. Uma grande cascata de essências vivas cristalinas desce como miríades de diamantes movendo-se através do seu corpo. Limpa-nos, lava-nos de tudo o que pode, deixa-nos muito limpos. Esta é uma fase muito emocional. Há informação na cascata, dá ao nosso corpo a informação de que precisa agora ou no futuro. Na limpeza final, estamos profundamente relaxados e limpos. O corpo está alinhado em perfeita saúde. Aqui estamos também mais profundamente conectados com o nosso corpo e a terra com raízes energéticas de amor que nos dão apoio. Sentimo-nos muito seguros como se houvesse um caminho mais espaçoso e profundo para residirmos na nossa fisicalidade, humanidade e presença quântica e o corpo está muito enraizado. Podem acordar.

Tipicamente é uma boa ideia passar uma quantidade igual de tempo em cada fase; isto significa passar 12 minutos em cada fase durante uma sessão de uma hora ou 18 minutos durante uma sessão de uma hora e meia. Porém, pode experimentar diferentes abordagens. Por exemplo:

Se estiver a fazer uma sessão de 40 minutos, experimente passar 3 minutos em cada primeira, segunda e terceira fases, a seguir medite cerca de 20 minutos na fase quatro e acabe com a fase cinco durante cerca de 10 minutos. É muito eficaz manter as três primeiras fases com tempos iguais, a fase quatro é capaz de se fazer em mais tempo e é melhor para a meditação (a qual é a energia da fase quatro). Acabar as cinco fases ajuda a limpar o corpo e providencia enraizar raízes energéticas de amor. Activar a respiração nas cinco fases ajuda o processo; manter a concentração de conectar o corpo e a terra também é importante, porque o ajuda a enraizar-se e à energia através de si. Tente fases de cinco minutos, 25 m com crianças, use animação física criativa nas fases.

Mais Ideias de Como Usar o Divine Diamond na Vida Diária

- Antes de se deitarem digam a invocação nove vezes (+/-) e ponham uma intenção enquanto adormecem tais como para compreensão divina, conhecimento, verdade, cura, educação, ou estudo nas escolas do mistério ou Universidade da vida.
- Façam conexão da trindade dizendo a invocação três vezes, (ver a página 4) fazer algum reprogramamento celular).

- Tentem abençoar a comida oferecendo-a ao Divine Diamond e / ou à estrela sagrada através do nosso coração quântico. Oferecemo-la através de nós, do nosso ponto zero. (Compare o sabor antes e depois..)
- Recomendo praticarem a invocação, percepção da respiração, Om Zero regularmente para desenvolverem um sentido constante de presença / graça sentida pelo coração, para estarem completamente conectados e atentos quânticamente em todas as vossas actividades.
- Usem a invocação na vossa rotina diária conforme precisarem, para dar a energia à água, acalmar-se, enraizar-se, estar mais presente, ajudar a concentrar-nos, ouvir melhor, ajudar-nos a encontrarmos respostas ou apenas relaxar fisicamente, etc.

Usar o Divine Diamond para Curas de Grupo

Podemos praticar usando o Divine Diamond para curas de grupo, seguindo o processo usado para as Meditações de Cura Divine Diamond, descritas acima. Estamos encorajados a oferecer curas de grupo Divine Diamond à família e amigos. Porém, para anunciarmos publicamente curas de grupo Divine Diamond facilitadas, devemos ser facilitadores Divine Diamond certificados. Isso significa que devemos ter pelo menos quarenta e oito horas de activação e assinar e concordar com o código de ética. Também lhes requeremos que se submetam ao nosso processo de apoio grátis para facilitadores por Aniruddhan (pelo menos uma vez) de modo a garantir melhores benefícios universais para todos. Os facilitadores oficiais do Instituto Divine Diamond também recebem uma activação especial de Estrela Quântica e conexão física de enraizamento do campo da trindade. Isto permite-os manter o campo da trindade para os grupos que facilitem diferentemente.

Oferecer curas de grupo é para ser feito com autenticidade e inocência e não para promoção pessoal (apesar de muitos facilitadores poderem incluir informação escrita sobre o seu trabalho pessoal na mesa da inscrição). O trabalho do Divine Diamond destina-se a desenvolver o coração e não o ego. O único filtro de interferência na experiência é o nosso ego / mente 3D. Neste trabalho de facilitar o Divine Diamond, os participantes e os facilitadores serão sempre beneficiados e aprenderão dos eventos de grupo. Estão convidados a partilhar a experiência com o A.I.D.D. e os nossos Facilitadores apreciarão qualquer *feedback*. Somos todos alunos partilhando este processo ouvindo e aprendendo com os outros, conosco e com a orientação interior do Divine Diamond através da conexão com o Campo da Trindade da Estrela Quântica multidimensional que temos com a criação. **As Curas de Grupo do Divine Diamond são sempre oferecidas por contributo, não cobramos entrada para facilitar este trabalho.**

O ingrediente principal para se tornarem facilitadores é uma vontade de confiar que podemos aceder e efectivamente transmitir esta energia a nós próprios e aos outros. Ficaremos admirados por mesmo sem experiência podermos oferecer este trabalho em níveis muito profundos. Pela nossa intenção de ajudar e de servir com sinceridade inocente, podemos marcar a diferença nas nossas vidas e na dos outros. Em qualquer sessão dada o nosso atractivo é permanecermos espontâneos, para que se torne uma acção sem esforço. O nosso maior valor, o dom, é uma mente de principiante.

Antes da Meditação Curativa

Comunique estes pontos verbais (organizados por tópicos) antes da Invocação::

Questões práticas:

- Certifique-se que todos os telemóveis estão desligados. Por favor verifique.
- Localização das casas de banho. (Use-as agora se necessário).

- Durante a cura, as pessoas estão livres de se mexer, esticar, sentar ou deitar-se numa posição confortável da sua escolha. Se necessário, podem abrir os seus olhos e ir à casa de banho.

Papel do facilitador:

- A facilitação não é incorporação nem canalização; a energia é facilitada através de uma conexão de um coração quântico presente. A nossa intenção é apoiar a intenção dos participantes de chegar a experimentar a Graça transformativa benevolente do Divine Diamond e partilhar a energia para o benefício de toda a vida.
- O Instituto Divine Diamond tem um processo específico de certificação para os que quiserem ser facilitadores.

Reconhecimentos

- Pode reconhecer aqui e dizer: - **Gostaria de reconhecer os nossos grupos de alma, supervisores, professores e guias. Às nossas famílias espirituais e a todos os nossos antepassados, os guardiães, os reinos angélicos e todos os ajudantes Divinos, ... os mestres ascensos, Amma e o Divine Diamond, aquela luz de amor sempre presente. Aos nossos eus inatos supra-conscientes, o nosso coração quântico Divino, Obrigado.**
- Podemos fazer o nosso próprio discurso falando por nossas próprias palavras ou por uma versão curta como: - **Reconheço o campo da trindade e toda a presença Divina e apoio para esta Cura do Divine Diamond. Ou veja e sinta a presença com um “obrigado” agradecido e sentido do coração.** Por favor sejam sensíveis às crenças dos outros. A imagem da Amma está presente e reconhecida, porque ela é pura e não reivindica nenhuma religião, ela diz que a dela é a do amor. As nossas escolhas, palavras e acções ajudam a unir todos no estado quântico sempre-presente de que o trabalho flui e para abrir & sentir a presença Divina.

Acerca da cura e do papel dos participantes:

- O Divine Diamond deve ser convidado para ser recebido; só funciona mediante consentimento..
- A cura Divine Diamond permite acesso a informação, compreensão Divina, não nos dá nada de exterior, activa a nossa inteligência inata dormente; desperta e descarrega o peso dos nossos medos 3D. Faz-nos descobrir a nossa essência interior mais pura, o nosso ADN mais sagrado e a nossa iluminação.
- A energia é evolucionária e trabalha para o benefício de todos os vivos. Temos de pôr a intenção para o nosso benefício e para o benefício de todos..
- O Campo da Trindade Divina Divine Diamond é invocado por “Twinkle Twinkle little star”... que abre a inocência dos nossos corações e a imaginação criativa dos nossos corações.
- **Não precisam de fazer mais nada senão relaxar e receber.** Mantendo os vossos olhos fechados (a não ser que precisem de ir à casa de banho). Isso ajuda a sossegar a mente, assim como a respiração rítmica profunda. Não usem mantras, símbolos, nem nenhuma ocupação mental.
- Quanto mais estiverem presentes nos vossos corpos e enraizados com a terra, mais os benefícios físicos e energéticos da cura se podem manifestar. A prática respiratória descrita a seguir é muito útil para isso e beneficia a nossa saúde e experiência globais.
- Durante um minuto ao princípio, por favor respirem para dentro e através do coração, corpo, coluna e cordão umbilical de amor em direção à terra, conectando o vosso corpo e a terra. Expirem e relaxem para dentro dessa conexão. Quando inspirarem, estaremos abrindo o nosso corpo e absorvendo a energia do Divine Diamond. Quando expirarem relaxem; tenham a intenção de serem absorvidos pelas energias da Graça do amor e pela terra emocional..

- Durante a cura podem sentir comichão, bocejos, cansaço, peso na cabeça ou no corpo, rigidez ou frio / calor. Em curas mais profundas podem às vezes sentir dor (acidentes antigos, operações, condições artríticas ou até limpezas karmicas, etc).

O próprio grupo de cura Diga a invocação ao Campo da Trindade do Divine Diamond

*Twinkle twinkle little star / Brilha brilha estrelinha
How I wonder what you are / como eu me pergunto o que és
up above the world so high / aí tão alto em cima do mundo
like a diamond in the sky / como um diamante no céu*

- Se ainda não tiverem feito um reconhecimento, digam: **-Gostaríamos de reconhecer os nossos grupos de alma, supervisores, professores e guias. Às nossas famílias espirituais e a todos os nossos antepassados, os guardiães, os reinos celestes e a todos os nossos ajudantes Divinos,... os mestres ascensos, Amma e o Divine Diamond, aquela luz viva de amor sempre presente. Aos nossos eus inatos supra-conscientes, aos nossos corações quânticos, Obrigado.**

É bom personalizar e adicionar mais a isto desde que todas as religiões sejam mencionadas se dissermos o nome de uma delas ou o nome de um Deus de uma delas em particular, de modo a não ofender

- Ponha a intenção de que a energia de cura do Divine Diamond venha nas suas cinco fases. (Veja a secção intitulada Meditação de Cura Divine Diamond para mais acerca das cinco fases e use um relógio.)
- Esteja atento ao decorrer do tempo e à mudança da energia para a próxima fase na altura apropriada (cada energia deve estar presente 20% do tempo total dedicado à cura presente).
- Alguns minutos antes de começar cada fase podemos dizer que **faltam apenas alguns minutos para acabar esta fase**; isso permite às pessoas querer dar ou receber mais..
- Assim que cada fase de energia começa, podemos dizer **“transição de energia”** e então explicar ao grupo o que está a acontecer na fase. Na última fase é muito importante instruir claramente toda a gente a respirar e a conectar-se mais profundamente com a terra como as raízes vivas de uma árvore. Por favor respirem para dentro e através do vosso coração, corpo, coluna e cordão umbilical energético em direcção à terra, conectando o vosso corpo e a terra. Expirem e relaxem para dentro dessa conexão. Para dentro das vossas raízes de amor Divino luminosas para dentro e através da terra. Sintam os vossos corpos e a sua conexão com o oceano emocional da terra.
- No final tenham a intenção de acabar a sessão despedindo acenando a mão e dizendo: A cura está completa, devagar e suavemente virem-se para o vosso lado direito respirando profundamente e dentro de poucos minutos calmamente abram os vossos olhos e sentem-se.

Após a cura estar completa falar sobre os seguintes pontos:

- Somos Diamantes da Divindade, o nosso Divine Diamond mais interior está activo e cada vez que trabalhamos com o Divine Diamond o processo aprofunda-se. Como seres quânticos transmitimos Amor Divino ao mundo.
- Bebam muita água especialmente esta noite. A cura liberta toxinas do nosso sistema por isso beber água ajuda à purificação e ao processo de cura e evita que apanhe uma dor de cabeça de manhã.
- Continuem a prática simples diária de respirarem **atentos** para dentro e através do coração etc...

- Sintam-se livres para experimentar com a vossa própria energia. Contudo, para anunciar publicamente curas do Divine Diamond facilitadas, devem ser facilitadores do Divine Diamond aprovados por certificado.
- Queremos deixar alguns minutos para responder a quaisquer questões, como facilitadores estaremos melhor capacitados, por isso levantem as vossas mãos se tiverem qualquer questão.
- Os testemunhos são muito apreciados e são uma óptima maneira de partilhar o que é o Divine Diamond.
- **O facilitadores NÃO são para ser considerados professores, swamis, gurus ou mestres, somos zeros. Partilhamos a nossa experiência como iguais, do mesmo modo que vocês fariam se estivessem aqui como facilitadores do Divine Diamond.**
- Para se tornar um facilitador ou desenvolver mais profundamente a conexão do seu corpo com o seu Divine Diamond mais interior e a energia do Campo da Trindade Divina, pode participar nos Workshops de Activação.
- Para os facilitadores certificados que oferecem curas de grupo públicas: as contribuições são aceites amorosamente e estamos gratos pelo vosso apoio aos facilitadores do Instituto Divine Diamond. Os donativos ajudam-nos a cumprir a missão do Instituto Divine Diamond de facilitar transformação física e espiritual. [Note que se um facilitador desejar dar uma porção das contribuições ao Instituto Divine Diamond ou ajudar o Instituto de qualquer outra maneira, isso é muito apreciado.]
- Devemos sempre agradecer a quem é devido. Agradeçamos ao Divine Diamond. (aplaudam 1º.)

A integridade deste trabalho deverá ser reconhecida e mantida por todos aqueles que trabalharem com o Divine Diamond.

O processo Quântico Avançado da terceira fase

- É o Divine que cura, nós activamos o Campo da Trindade, a intenção pura dos nossos corações é facilitar para a pessoa, lugar ou coisa para esta receber mais profundamente:
 1. “Reconhecemos” o apoio Divino, a nossa conexão-quântica que está sempre-presente ajudando-nos em todo o trabalho do Divine Diamond e nas nossas vidas do dia a dia.
 2. A nossa primeira acção é ancorar a energia do nosso fluido quântico, como um oceano com terra emocional, como uma onda de polaridade feminina, um ventre energético fértil. O sopro é quantum com uma energia masculina que ajuda a estabelecer a percepção de ambos; a nossa conexão física emocional e a nossa consciência moral (consciência moral emocional). O nosso interesse principal é conectar com a energia feminina, a emotividade do fluido dos corpos físicos a que nos referimos como raiz feminina ou ventre de potencial criativo.
 3. Repitam a invocação “*Twinkle Twinkle*” em cada fase abaixo: As conexões da Trindade do corpo são **Cabeça/consciência, Coração/Quantum, Umbigo/Emoção.**

1ª INVOCAÇÃO à Trindade Divina Feminina, com Gaya e a cabeça da Terra como nossa estrutura física, enviando contacto fundamental através do campo electromagnético da terra e grades cristalinas com um coração emocional, nós amalgamamo-nos para dentro e ancoramos. Tomando um momento para sentir e respirar para dentro disto com a pura intenção dos nossos corações e uma imaginação criativa inocente é mais útil, simplesmente temos a intenção de fazer isto com a onda do sistema do nosso corpo quântico como se fosse tão normal como falar ao telefone.

2ª INVOCÇÃO entramos através da terra / coração tendo como intenção a energia masculina como uma iluminação consciente para manifestar, reconhecer a Trindade Divina Masculina (**Sol Solar “Central”**), esta é a trindade energética do corpo; e é a maioria da conexão da nossa consciência masculina. É então na unificação de ambas as energias, a consciência com emoção através do coração quântico que a Trindade Espiritual Divina (**Espírito Santo (Eu Mais Elevado)**) do Amor Divino se manifesta. Começando com o desdobrar da **“semente da vida” (sete atributos Sagrados)** florescendo na **“flor da vida”**, abrindo o Campo da Trindade / Estrela Quântica através do cubo de Metatron (**Espírito Santo / o Eu Superior Manifesta-se na Criação**).

3ª INVOCÇÃO é para **ABRIR** o Campo Divino da Trindade Espiritual / Estrela Quântica e reconhecer a presença física do Espírito Santo / Eu Superior. Com a intenção de fundir o nosso campo quântico e ancorar com a nossa respiração a Trindade Divina através das conexões de consciência da Trindade do nosso corpo com emoção e Coração de Amor Divino (o acima, o abaixo e o interior). Respirando e concentrando, podemos realçar o ancoramento futuro deste campo energético, dizendo que a comunicação está aberta ou cineticamente empurrando os nossos braços, mãos, pernas e pés em direção à terra, ao tocar os nossos corações, ou qualquer intenção física ou consciente escolhemos sentir mais profundamente com o que pode ajudar a quantificar a manifestação do campo da Trindade.

- Dizer a invocação apenas uma vez abre o Campo da Trindade. A razão pela qual fazemos este processo três vezes é um ritual sagrado e o florescer da nossa conexão com o Divino. Por favor utilizem este processo apenas se estiverem pondo o vosso coração para dentro disso para sentir mais de perto as manifestações e não apenas como um exercício. É importante apenas fazer este processo porque melhora a nossa experiência quântica do processo, como o cultivar do jardim do nosso coração.

CURA PESSOAL: Este processo de três fases também é usado em sessões de Cura mais concentradas. Os números abaixo indicam as Fases de Invocação para cada uma delas.

1. Comunicamo-nos com a raiz e abrimos as principais comunicações físicas, (a intenção é localizar o assunto que está sendo trabalhado) com a nossa essência feminina intuitiva, uma onda de energia intuitiva emocional, estabelecendo um sentido ao que está fazendo.
2. Entramos mais profundamente no processo com a nossa percepção consciente masculina de energia / essência luminosa / espiritual, tornando-nos o espaço que ocupa, tornando-nos um com ela usando a onda da nossa comunicação consciente emocional e intenção pura.
3. Misturamos o nosso quantum Divino masculino e a percepção feminina de ambas as essências físicas e espirituais, permitindo que o amor, os sete atributos sagrados, a semente e flore da vida estejam presentes em nós e no que estivermos trabalhando a partir da unidade quântica. Deixem haver amor / luz. Com a respiração quântica de Amor, a percepção emocional e consciência moral (Coração, Tripas e Cabeça), o nosso sistema da trindade, “saber” que foi feito.
Este processo pode ser repetido algumas vezes, levando até 5 min. Para ser feito e esperando alguns minutos antes de repetir.

CURA MAIS PROFUNDA: Quando o tempo o permitir, o processo de três fases pode ser usado para curas mais profundas. Para começar, demoram cerca de 5 min. para ficarem muito concentrados e focados. Para a maior quantidade de manifestação de cura concentrada e focada, combinem uma abertura lenta e deliberada do Campo da Trindade com o processo de Cura de três fases durante um período de tempo de 10 min.. ***Isto abre a vossa capacidade de manifestar as vossas intenções com resultados Divinos.*** Se respirarmos para dentro e

pedirmos a ajuda dos atributos Divinos e seguirmos alguns dos passos da descrição avançada, então **qualquer coisa** é possível de acordo com o plano Divino.

LUVAS DE ESTRELAS: têm 100% de capacidade com as Estrelas Físicas & Espirituais Activadas

Digam a invocação com a intenção de activar as Luvas de Estrelas Sagradas, friccionando os dedos juntos criando os Sete Atributos Sagrados, estruturas da geometria sagrada “sementes de vida”. Escolham uma, combinem-as ou usem-nas todas juntas conforme precisarem.

Para criar Estruturas de Estrelas Sagradas de Verdade, estalem os dedos juntos. Estas são estruturas do Cubo de Metatron mais complexas sagradas geométricas “flores de vida”.

A Estrutura da Bolha Reflectiva também pode ser dada como intenção e assoprada à volta da cura para reflectir os atributos Divinos, verdade ou consciência moral apropriada (Paz, Amor, Compaixão, o Maior bem de todos, etc.) conforme precisada. Estas estruturas são criadas pelo Divino através das luvas e pode ser colocado dentro ou à volta de corpos físicos e ambientes. Durarão tanto quanto apropriado, reflectindo a energia intencionada para a cura. Podem ser programadas se for apropriado e até enviadas à distância. As estruturas de bolhas podem ter qualquer tamanho e são feitas através do coração e abertas usando as mãos com os braços ou outros componentes desejados que quisermos usar, se apropriados.

Estruturas Opostas da Bolha Reflectiva podem ser usadas como um reflexo externo para expulsar energias que não são do amor na natureza; e pode ser intencionado para outros, ou lugares à distância.

O Cobertor do Coração Rosa está 100% de acordo com as Activações da Estrela Física & Espiritual. O Cobertor Sacral Azul está 100% de acordo com a terceira e quartas Activações da Estrela Sagrada.

O Cobertor é feito através da Estrela Quântica; o cobertor fêmea Rosa vem da Estrela Quântica mais Azul no Coração. O Cobertor macho Azul vem através da Estrela Quântica mais Rosa no Hara ou centro debaixo do umbigo. Um cobertor de Trindade de muitas cores vem de Ambas as Estrelas Quânticas e é do Espírito Santo / Eu Superior. Os cobertores devem ser usados com intenção e para razões específicas, podemos usar um ou todos os três cobertores ao mesmo tempo. Tiramo-los das Estrelas Quânticas apropriadas como material de seda e juntamos a quantidade certa para pôr na área que queremos. Este “lançamento” pode ser soprado como um Beijo à distância de qualquer intenção a ser recebida remotamente. Ou tome o cobertor energético da estrela Quântica como intencionado e coloque directamente num corpo, estrutura ou superfície conforme houver necessidade. Uma vez que largamos o material energético estruturado do Divino:

- Completem a intenção do que foi colocado

Acaba-se aí automaticamente.

UTILIDADES DO MANTO: Para pessoas, ambientes físicos, plantas ou animais. Pode ser posto em entradas de portas, em superfícies ou pessoas, usar em sistemas de água, canos, piscinas, lagos, rios, oceanos, mãe terra etc..

O Om Zero pode ser utilizado em qualquer altura para entrar mais profundamente dentro do ponto silencioso de manifestação dos Corações e também pode ser intencionado para nos fazer entrar no cerne do assunto ou situação com que estamos a lidar. O Om Zero permite-nos ser quânticos e fazer mais efectivamente qualquer estágio / fase dos processos do Divine Diamond.

Outros apoios muito eficazes para fazer a nossa intenção de facilitar o processo de cura mais forte, é usar a Imagem da **Estrela Sagrada** ao mesmo tempo que descrições do protocolo de cura do Divine Diamond ou a informação acima da vossa escolha. Com a imagem escrevemos uma descrição da nossa intenção, com ou sem uma fotografia, o nome da pessoa, lugar ou coisa? Use uma vela ou copo de gelo que representem o derreter do problema, uma vez terminado o processo de cura intencionado podemos deixar, regressando mais tarde para repetir até o resultado desejado ser alcançado. Isto é principalmente para trabalho à

distância. Isto pode ser usado com a fotografia depois da intenção e pormenores estarem completos podemos voltar às nossas ocupações, a cura continuará através da fotografia. Também para sessões concentradas pessoais focadas, onde há alguma coisa que precisa de limpeza podemos Segurar um bloco de Gelo na nossa mão, estalando as mãos conforme necessário usando o derreter do gelo como símbolo do desaparecimento do problema.

Quando estivermos prontos dizemos três vezes: -Está feito, Está feito, Está feito.

Sejam claros para vós mesmos ou se é para alguém, que precisamos de perceber que o problema está resolvido ainda que não o pareça totalmente. Precisamos de ter convicção e saber que está resolvido de acordo com o Plano Divino, e podem-nos dar além disso a oportunidade de praticar e fortalecer essa convicção. Lembre-se de que os atributos são muito úteis na clarificação de qualquer situação, por isso assegurem-se de os usar em todos os nossos processos de cura facilitados escolhidos.

Todas estas novas ferramentas e o reconhecimento de três fases da activação campo da Trindade, só ou em combinação com aspectos das fases de cura acima com os novos instrumentos e estruturas, incluindo a Trindade e reconhecimento da Trindade. Esta nova abordagem é apenas necessária para se comprometer mais profundamente e sentir a energia mais completamente, é apenas para sermos capazes de desenvolvermos a nossa consciência do trabalho e as percepções sensoriais do Divino. Isto é para as maneiras mais sérias de trabalhar com o Divine Diamond (e apenas precisa de ser praticado pelos interessados). A maneira simples original ainda é válida e para todos os que desejarem continuar com os muitos usos do Divine Diamond. As versões curtas ou longas são todas muito importantes de serem praticadas e conforme trabalharem com o Divine Diamond desenvolverão o vosso caminho e estilo próprio.

“Uma vez que a mente é esticada por uma nova ideia, nunca volta às dimensões originais.”

Oliver Wendell Holmes

“A sua dor é o quebrar da concha que encerra o seu entendimento.”

Kahlil Gibran

“Tudo o que nos irrita acerca dos outros pode levar-nos a uma compreensão acerca de nós próprios.”

Carl Jung

“A sua visão tornar-se-à clara quando olhar para dentro do seu coração. Quem olha para fora, sonha. Quem olha para dentro, acorda.”

Carl Jung

Este protocolo é a versão datada de 16 Maio de 2012

NOTAS: